

遠絡統合療法 基礎医学セミナー

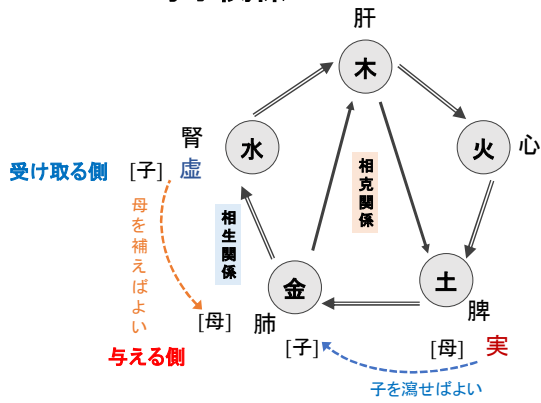
3-d 相生関係
補強
増流処置

1



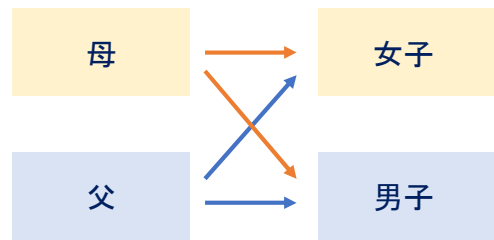
2

母子関係



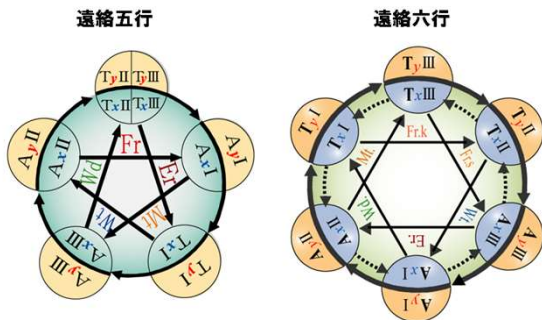
3

母子 → 親子(母父子)



4

遠絡陰陽五行図・遠絡陰陽六行図

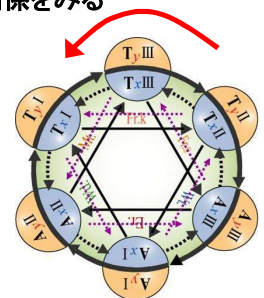


5

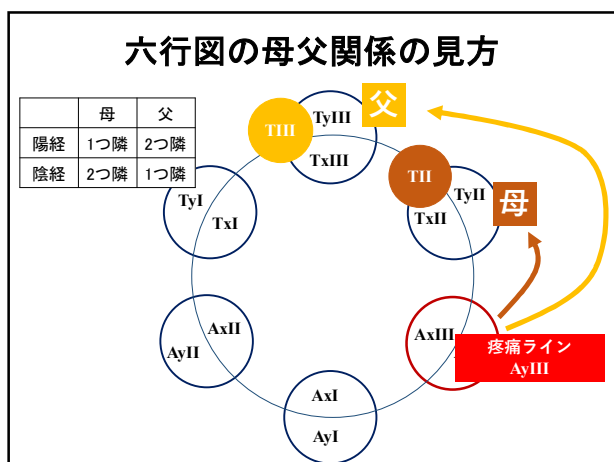
遠絡相生関係(母・父・子関係)

六行図の反時計回りで関係を見る

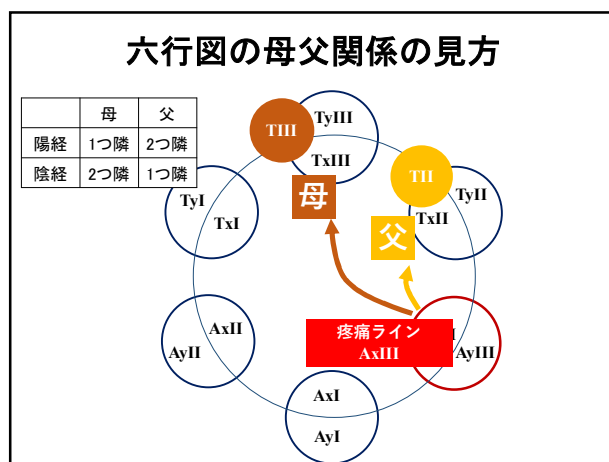
治療ライン	母	父
疼痛ライン		
陽経	1つ隣	2つ隣
陰経	2つ隣	1つ隣



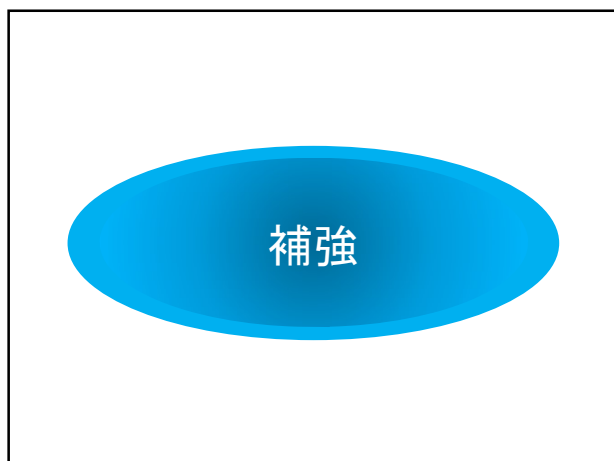
6



7



8



9

補強

ラインの流れを補強する
川に例えると、
川岸が崩れないように強化する

主な使用目的

- ・痺れ
- ・神経線維破壊の症状(触れない痛み)

10

補強

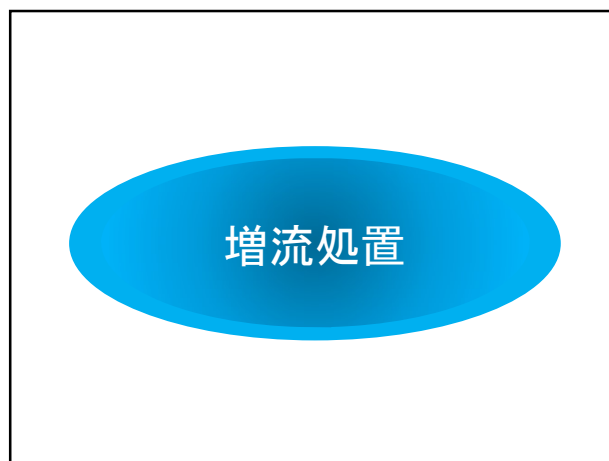
	母	父
陽経	1つ隣	2つ隣
陰経	2つ隣	1つ隣

(治療ライン)
反時計回り
疼痛ラインの1つ隣と2つ隣の陰経

手技
母→父の順に
F-pointに補法

(補強の目的)
痺れ・神経線維破壊など
「虚」の症状には補強が必要

11



12

増流処置

ラインの流量を増やす

主な使用目的

- ・主に牽引瀉法とセットで使う
- ・痛みと痺れ
- ・ライン全体を整える
- ・血流などライフフローが不足した症状

13

増流処置

	母	父
陽経	1つ隣	2つ隣
陰経	2つ隣	1つ隣

(治療ライン)
反時計回り
疼痛ラインの1つ隣と2つ隣の陽経

手技
母→父の順に
F-point「6」に瀉法

(増流処置の目的)
ライン全体の流量を増やす

14

上肢・陽経のF-point「6」

右手陽経 rTy

F-point「6」

C-point

15

下肢・陽経のF-point「6」

右足陽経 rAy

F-point「6」

C-point

16

練習問題 (増流処置)

① rAyIII

母 ▶

父 ▶

② rAxIII

母 ▶

父 ▶

17